

CÔNG TY CỔ PHẦN  
HALCOM VIỆT NAM  
HALCOM VIETNAM JOINT  
STOCK COMPANY

Số/ No. 336/2025/CV/HAL-BQT

CỘNG HÒA XÃ HỘI CHỦ NGHĨA VIỆT NAM  
THE SOCIALIST REPUBLIC OF VIETNAM

Độc lập - Tự do - Hạnh phúc  
Independence - Freedom - Happiness

Hà Nội, ngày 11 tháng 12 năm 2025

Hanoi, December 11th, 2025

CÔNG BỐ THÔNG TIN ĐỊNH KỲ  
PERIODIC INFORMATION DISCLOSURE

Kính gửi: Ủy ban chứng khoán Nhà nước;  
Sở Giao dịch chứng khoán thành phố Hồ Chí Minh.  
To: State Securities Commission;  
Ho Chi Minh City Stock Exchange.

1. Tên tổ chức: CÔNG TY CỔ PHẦN HALCOM VIỆT NAM

Name of organization: HALCOM VIETNAM JOINT STOCK COMPANY

- Mã chứng khoán/ Stock Symbol: HID

- Địa chỉ: Tầng 9, Tòa nhà Hòa Bình, số 106 Hoàng Quốc Việt, Phường Nghĩa Đô, Thành phố Hà Nội

Address: Floor No.09, Hoa Binh Tower, No.106 Hoang Quoc Viet Street, Nghia Do Ward, Hanoi City

- Điện thoại liên hệ/ Telephone: 024 3562 4709

- Email: info@halcom.vn

2. Nội dung thông tin công bố/ Contents of disclosure: Giải trình biến động kết quả kinh doanh trên Báo cáo tài chính riêng bán niên năm tài chính 2025 đã được soát xét/ Explanation of changes in business results in the reviewed semi-annual separate financial statements for fiscal year 2025.

3. Thông tin này đã được công bố trên trang thông tin điện tử của công ty vào ngày 11/12/2025 tại đường dẫn <https://halcom.vn/category/quan-he-co-dong/cong-bo-thong-tin/>

This information was disclosed on the Company's website on December 11, 2025 at the following link: <https://halcom.vn/category/quan-he-co-dong/cong-bo-thong-tin/>

Chúng tôi xin cam kết các thông tin công bố trên đây là đúng sự thật và hoàn toàn chịu trách nhiệm trước pháp luật về nội dung các thông tin đã công bố.

*We hereby commit that the information disclosed above is true and accurate and we take full legal responsibility for the content of the disclosed information.*

**Tài liệu đính kèm/ Attached documents:**

Giải trình biến động kết quả kinh doanh trên Báo cáo tài chính riêng bán niên năm tài chính 2025 đã được soát xét/ Explanation of changes in business results in the reviewed semi-annual separate financial statements for fiscal year 2025.

**NGƯỜI ĐƯỢC ỦY QUYỀN CBTT/**  
**Person authorized to disclose information**



**Nguyễn Thu Trang/**  
**Nguyen Thu Trang**



Số: 342...- 2025/CV/HALCOM  
V/v: Giải trình biến động kết quả kinh doanh  
trên BCTC riêng 6 tháng đầu năm tài chính 2025

Hà nội, ngày 11 tháng 12 năm 2025

Kính gửi: - Ủy ban Chứng khoán Nhà nước  
- Sở giao dịch chứng khoán Hồ Chí Minh

Công ty Cổ phần HALCOM Việt Nam xin giải trình biến động kết quả kinh doanh trên Báo cáo tài chính riêng 6 tháng đầu năm 2025 đã được kiểm toán soát xét:

**I. Giải trình biến động Báo cáo tài chính riêng 6 tháng đầu năm 2025 được kiểm toán soát xét so với Báo cáo công ty tự lập:**

1. Các chỉ tiêu trên Báo cáo kết quả hoạt động kinh doanh như sau:

Chỉ tiêu	Báo cáo kiểm toán 06 tháng đầu năm 2025 (VND)	Báo cáo tự lập 06 tháng đầu năm 2025 (VND)	Số tăng/ giảm (VND)
Chi phí quản lý doanh nghiệp	24.015.380.274	23.012.047.423	1.003.332.851
Lợi nhuận sau thuế	49.102.190.014	49.904.856.295	(802.666.281)

2. Giải trình nguyên nhân chênh lệch:

Chi phí quản lý doanh nghiệp tăng hơn 1 tỷ đồng là do đơn vị kiểm toán yêu cầu doanh nghiệp ghi nhận thêm chi phí của dự án đã thực hiện nhưng chưa được nghiệm thu, thanh quyết toán vào chi phí quản lý doanh nghiệp.

Lợi nhuận sau thuế giảm ở Báo cáo kiểm toán so với Báo cáo tự lập 802 triệu đồng do điều chỉnh bút toán tăng chi phí nêu trên.


**II. Giải trình biến động Báo cáo tài chính riêng 6 tháng đầu năm 2025 so với 6 tháng đầu năm 2024 đã được kiểm toán soát xét:**

1. Các chỉ tiêu trên Báo cáo kết quả hoạt động kinh doanh như sau:

HALCOM VIETNAM

9<sup>th</sup> Floor, Hoa Bình Tower,  
No. 106 Hoang Quoc Viet Str., Hanoi, Vietnam  
Tel: +84 (024) 3562 4709

www.halcom.vn





Chỉ tiêu	Báo cáo kiểm toán 06 tháng đầu năm 2025 (VND)	Báo cáo kiểm toán 06 tháng đầu năm 2024 (VND)	Số tăng/ giảm (VND)
Doanh thu bán hàng và cung cấp dịch vụ	230.592.922.069	108.470.597.235	122.122.324.834
Giá vốn hàng bán	118.412.458.087	86.810.197.885	31.602.260.202
Doanh thu hoạt động tài chính	119.100.534	692.217.345	(573.116.811)
Chi phí tài chính	26.841.131.161	17.944.160.109	8.896.971.052
Chi phí quản lý doanh nghiệp	24.015.380.274	4.076.953.655	19.938.426.619
Chi phí khác	23.021.696	62.345.102	(39.323.406)
Lợi nhuận sau thuế	49.102.190.014	269.157.829	48.833.032.185

## 2. Giải trình nguyên nhân chênh lệch:


2.1. Tổng doanh thu bán hàng và cung cấp dịch vụ tăng so với cùng kỳ năm trước hơn 122 tỷ đồng chủ yếu do trong kỳ có khoản doanh thu dịch vụ Tư vấn Dự án Lệ Thủy, Quảng Bình được thực hiện trong kỳ này. Ngoài ra, công ty đã cố gắng tập trung đẩy mạnh hoạt động sản xuất kinh doanh, tăng trưởng doanh thu dịch vụ tư vấn.

2.2. Giá vốn hàng bán tăng so cùng kỳ năm trước hơn 31,6 tỷ đồng. Tỷ lệ tăng giá vốn thấp hơn so với tỷ lệ tăng doanh thu trong kỳ. Ngoài ra, công ty tập trung bám sát chu kỳ thị trường, quản lý chi phí thực hiện các hợp đồng, đàm phán với nhà cung cấp giảm giá bán để đảm bảo giá vốn tối ưu nhất.

2.3. Doanh thu hoạt động tài chính giảm so với cùng kỳ năm trước hơn 573 triệu đồng, chủ yếu do cùng kỳ năm trước phát sinh nguồn thu từ tiền lãi cho công ty con vay.

Hiện nay, Công ty đang tiếp tục thương thảo với các đối tác trong và ngoài nước để hợp tác đầu tư các dự án về lĩnh vực năng lượng tái tạo bao gồm điện gió, điện mặt trời, điện rác và các dự án về sản xuất nước sạch....Dự kiến, trong kỳ sắp tới sẽ có những nguồn thu về các hoạt động này.

2.4. Chi phí tài chính tăng so với cùng kỳ năm trước 8,9 tỷ đồng chủ yếu do Công ty mẹ đã trích lập dự phòng đầu tư vào công ty Cổ phần Phong Điện Miền Trung (CWP), liên quan đến chênh lệch tỷ giá phát sinh trên khoản vay dài hạn bằng ngoại tệ tại ngân



hàng nước ngoài. Công ty đang theo dõi chặt chẽ yếu tố tỷ giá và xây dựng phương án điều chỉnh kịp thời để giảm thiểu rủi ro tài chính.

2.5. Chi phí quản lý doanh nghiệp tăng so với cùng kỳ năm trước 19,9 tỷ đồng. Nguyên nhân chủ yếu là do trong kỳ có khoản điều chỉnh chi phí sau khi rà soát kiểm toán dự án Nước Nhơn Hội.

Trong kỳ, Công ty tiếp tục tối ưu hóa bộ máy quản lý song song với tuyển dụng các nhân sự chủ chốt tạo nền tảng cho việc phát triển các dự án tiềm năng trong năm tài chính 2025. Ngoài ra, Công ty cũng tập trung nguồn lực tìm kiếm hợp đồng, dự án mới và đào tạo nâng cao trình độ chuyên môn cho cán bộ công nhân viên.

2.6. Chi phí khác giảm so với cùng kỳ năm trước 39 triệu đồng. Nguyên nhân do cùng kỳ năm trước phát sinh khoản tiền chậm nộp mà kỳ này không có.

2.7. Lợi nhuận sau thuế kỳ này chênh lệch so với cùng kỳ năm trước hơn 48,8 tỷ đồng nhờ cộng hưởng từ việc tăng trưởng doanh thu tốt, đặc biệt là doanh thu từ dịch vụ có lợi nhuận biên cao và tối ưu hóa chi phí cũng như bộ máy nhân sự.

Trong kỳ, Công ty vẫn tiếp tục tập trung tất cả nguồn lực cho hoạt động đầu tư xây dựng dự án dài hạn về năng lượng sạch có nhiều tiềm năng trong tương lai như: Dự án nước Nhơn Hội, Dự án điện rác tại Đà Nẵng, Dự án Resort Phương Mai 3, Dự án Hậu Giang 1, 2 và một số dự án khác.

Các lĩnh vực khác của Công ty vẫn duy trì đà tăng trưởng tốt và tiếp tục tạo ra lợi nhuận cho Công ty.

Trên đây là giải trình của Công ty về kết quả kinh doanh trên Báo cáo tài chính riêng 6 tháng đầu năm tài chính 2025 đã được kiểm toán soát xét.

Trân trọng cảm ơn!

**Nơi nhận:**

- Như kính gửi;
- Lưu VP Công ty

**CHỦ TỊCH HỘI ĐỒNG QUẢN TRỊ**




**NGUYỄN QUANG HUÂN**

**HALCOM VIETNAM**

9<sup>th</sup> Floor, Hoa Binh Tower,  
No. 106 Hoang Quoc Viet Str., Hanoi, Vietnam  
Tel: +84 (024) 3562 4709

[www.halcom.vn](http://www.halcom.vn)





No: 342 - 2025/CV/HALCOMHanoi, December 11 2025

Re: Explanation of variations  
in business results on the  
separate financial statements  
for the first six months of the  
Financial Year 2025

**To: - State Securities Commission  
- Ho Chi Minh Stock Exchange**

HALCOM Vietnam Joint Stock Company hereby provides an explanation for the variations in business results as presented in the Separate Financial Statements for the first six months of 2025 that were reviewed by the auditors:

**I. Explanation of variations in the separate financial statements for the first six months of 2025, as reviewed by the auditors, compared to the company's self-prepared report:**

1. Key Indicators on the Income Statement are as follows:

Indicators	Audited Report for the First Six Months of 2025 (VND)	Self-Prepared Report for the First Six Months of 2025 (VND)	Increase/ Decrease (VND)
General and Administrative Expenses	24.015.380.274	23.012.047.423	1.003.332.851
Profit After Tax	49.102.190.014	49.904.856.295	(802.666.281)

2. Explanation of Variations:


The general and administrative expenses increased by more than VND 1 billion. This increase is attributable to the auditor's request that the company transfers additional project costs—specifically those related to a completed project that has not yet been accepted, finalized, or settled—into the general and administrative expenses.

The profit after tax in the audited review report decreased by VND 802 million compared to the self-prepared report. This reduction is a direct consequence of the aforementioned adjustment (increase) to general and administrative expenses.

**HALCOM VIETNAM**

9<sup>th</sup> Floor, Hoa Binh Tower,  
No. 106 Hoang Quoc Viet Str., Hanoi, Vietnam  
Tel: +84 (024) 3562 4709

[www.halcom.vn](http://www.halcom.vn)



## II. Explanation of variations in the audited separate financial statements for the first six months of fiscal year 2025 compared to the corresponding period of 2024:

1. Key Indicators on the Income Statement are as follows:

Indicators	Audited Report for the First Six Months of 2025 (VND)	Audited Report for the First Six Months of 2024 (VND)	Increase/ Decrease (VND)
Revenue from Sales and Services	230.592.922.069	108.470.597.235	122.122.324.834
Cost of Goods Sold	118.412.458.087	86.810.197.885	31.602.260.202
Financial Income	119.100.534	692.217.345	(573.116.811)
Financial Expense	26.841.131.161	17.944.160.109	8.896.971.052
General and Administrative Expenses	24.015.380.274	4.076.953.655	19.938.426.619
Other Expenses	23.021.696	62.345.102	(39.323.406)
Profit After Tax	49.102.190.014	269.157.829	48.833.032.185

## 2. Explanation of Variations:


2.1. Total Revenue from Sales and Services Rendered increased by more than VND 122 billion compared to the corresponding period of the prior year. This increase is primarily attributable to the recognition of consulting service revenue from the Le Thuy, Quang Binh Project during the current period. Furthermore, the Company has focused its efforts on enhancing production and business activities, resulting in overall growth in consulting service revenue.

2.2. Cost of Goods Sold (COGS) increased by more than VND 31.6 billion compared to the corresponding period of the prior year. The rate of increase in COGS was lower than the rate of increase in revenue for the period. Furthermore, the Company has focused on closely monitoring market cycles, actively managing contract execution costs, and successfully negotiating lower purchase prices with suppliers to ensure the most optimized Cost of Goods Sold.

**HALCOM VIETNAM**

9<sup>th</sup> Floor, Hoa Binh Tower,  
No. 106 Hoang Quoc Viet Str., Hanoi, Vietnam  
Tel: +84 (024) 3562 4709

[www.halcom.vn](http://www.halcom.vn)





2.3. Financial Income decreased by more than VND 573 million compared to the corresponding period of the prior year. This reduction is primarily due to the absence of interest income generated from loans to a subsidiary during the current reporting period, which was a source of revenue in the prior-year period.

Currently, the Company continues to engage in negotiations with domestic and international partners for investment cooperation in renewable energy projects, specifically including wind power, solar power, waste-to-energy, and clean water production projects. It is anticipated that these activities will begin generating revenue streams in the upcoming period.

2.4. Financial Expenses increased by VND 8.9 billion compared to the corresponding period of the prior year. This increase is primarily due to the Parent Company's provisioning for investments in Central Wind Power Joint Stock Company, which relates to the foreign exchange difference arising from a long-term foreign currency loan with an overseas bank. The Company is currently closely monitoring foreign exchange factors and is developing timely adjustment strategies to mitigate financial risks.


2.5. General and Administrative Expenses increased by VND 19.9 billion compared to the corresponding period of the prior year. The primary reason for this is a cost adjustment recognized during the period following the audit of the Nhon Hoi Water Project.

During the period, the Company continued to optimize its management structure while simultaneously recruiting key personnel, thereby laying the groundwork for the development of potential projects in Financial Year 2025. Furthermore, the Company dedicated resources to securing new contracts and projects, and invested in training to enhance the professional qualifications of its staff and employees.

2.6. Other Expenses decreased by VND 39 million compared to the corresponding period of the prior year. This decrease is primarily due to the absence of late payment fees during the current period, which were incurred in the corresponding period of the prior year.

2.7. The Profit After Tax for the current period increased by more than VND 48.8 billion compared to the corresponding period of the prior year. This significant increase is the result of the synergistic effect of robust revenue growth—particularly from high-margin service revenue—combined with the successful optimization of costs and the human resources structure.

During the period, the Company maintained its focus on dedicating all resources to long-term investment and construction activities for clean energy projects with significant future potential. These projects include, but are not limited to, the Nhon Hoi





Water Project, the Waste-to-Energy Project in Da Nang, the Phuong Mai 3 Resort Project, the Hau Giang 1 & 2 Projects, and several other initiatives.

The Company's other business segments continue to maintain strong growth momentum and are consistently generating profits for the Company.

The foregoing constitutes the Company's explanation regarding the business results presented in the Separate Financial Statements for the First Six Months of the Financial Year 2025 reviewed by the auditors.

Sincerely Thank You!

**CHAIRMAN OF THE BOARD OF DIRECTOR**

**Recipient:**

- As To;
- Company Archive



**NGUYEN QUANG HUAN**

**HALCOM VIETNAM**

9<sup>th</sup> Floor, Hoa Binh Tower,  
No. 106 Hoang Quoc Viet Str., Hanoi, Vietnam  
Tel: +84 (024) 3562 4709

[www.halcom.vn](http://www.halcom.vn)

